


粉じんが少なく施工が簡単

ニッケンアンカー NK TYPE



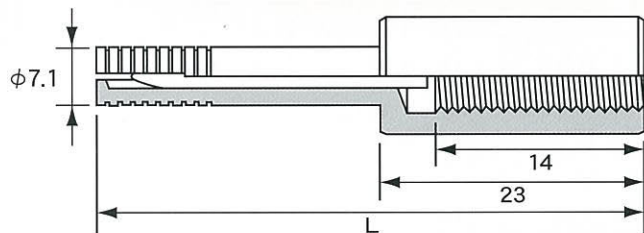
特長

- トータルコストがダウンする。
- 面倒な天井施工が手軽で、スピーディー。
- 施工完了が目視確認できる。
- 安定した強度を発揮。
- 3/8吊アンカーで、最小ドリル径7.5mm使用。
- コンクリートドリルでFDデッキ1.2mmまで可能。
- 穴径7.5mmなのでコンクリートに亀裂が発生しにくい。

用途

軽天吊り、配線・配管工事、スプリンクラー取付け、天井装置クーラー取付……などに

サイズ表



試験結果

(1) NK-3058

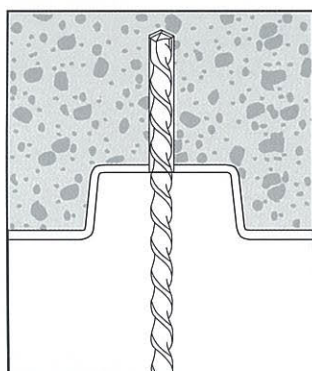
No.	穿孔径	埋込深さ	施工回数	最大荷重	アンカー拡張	破壊状況
1	7.5	35	5	1080 kgf	8.3	140×110×26
2			5	1080 kgf	8.7	130×130×27
3			5	1360 kgf	8.5	140×100×23
4			4	1220 kgf	8.8	160×120×28
5			4	1100 kgf	8.5	110×90×15
平均	7.5	35	4.6	1168 kgf	-	-

(2) NK-3053

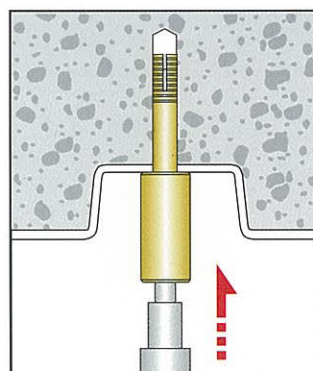
No.	穿孔径	埋込深さ	施工回数	最大荷重	アンカー拡張	破壊状況
1	7.5	30	4	1030 kgf	8.5	170×90×23
2			6	1250 kgf	8.6	150×130×27
3			6	1050 kgf	8.9	110×70×20
4			4	1040 kgf	9.0	140×130×22
5			5	1010 kgf	8.4	160×110×25
平均	7.5	30	5.0	1076 kgf	-	-

※ ハンドホルダー（打込棒）はシーティーアンカー用CT-30Hをご使用ください。

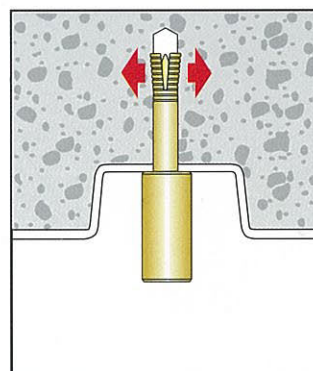
施工方法



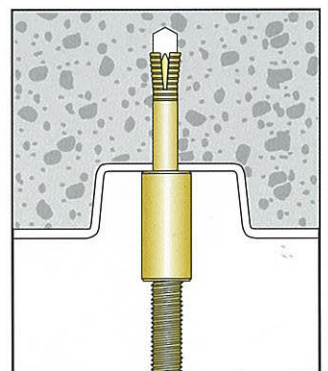
①所定の径・深さに穴あけ。



②アンカーを挿入し、ハンドホルダーを使用して、センターピンを打込む。



③施工完了。



④ボルトの取付け。

日建商事株式会社

□本社 〒990-0067 山形市花楸二丁目18番47号
TEL:023-622-6007(代) FAX:023-631-6987

□仙台営業所 〒984-0013 仙台市若林区六丁の目南町8番22号
TEL:022-288-5661(代) FAX:022-288-7698

□秋田営業所 〒010-0942 秋田市川尻大川町1番3号
TEL:018-823-8211(代) FAX:018-823-8218